

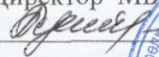



Муниципальное бюджетное общеобразовательное учреждение  
«Средняя общеобразовательная школа с. Грачев Куст Перелюбского муниципального района Саратовской области»

<p><b>«Рассмотрено»</b> Руководитель ШМО  /Булгакова О.В. / Протокол № <u>1</u> от « <u>25</u> » <u>августа</u> 20 <u>14</u> г.</p>	<p><b>«Согласовано»</b> Заместитель директора по УВР МБОУ «СОШ с. Грачев Куст»  /Гейко О.Д./ « <u>26</u> » <u>августа</u> 20 <u>17</u> г.</p>	<p><b>«Утверждаю»</b> Директор МБОУ «СОШ с. Грачев Куст»  /Подстречная Д.Д./ Приказ № <u>100</u> от « <u>28</u> » <u>августа</u> 20 <u>17</u> г.</p> 
--	--	---

**РАБОЧАЯ ПРОГРАММА ПЕДАГОГА**

Булгаковой Ольги Владимировны

I квалификационной категории

по элективному (учебному) курсу

«Пиши грамотно»

для 7 класса

2017 - 2018 учебный год

## Пояснительная записка

Программа элективного курса «Пиши грамотно» составлена на основе Федерального государственного образовательного стандарта основного общего образования, на основе примерной Программы основного общего образования по русскому языку и рабочей Программы по русскому языку к учебнику для 5 - 9 классов общеобразовательной школы авторов М.Т. Барановой, Т.А. Ладыженской, Н.М. Шанского и др. (М.: Просвещение, 2015), к учебнику для 5-9 классов образовательной школы авторов С.И.Львовой, В.В.Львова. М.: Мнемозина, 2008 и к учебнику для 5-9 классов для общеобразовательных учреждений авторов М.М.Разумовской, С.И.Львовой, В.И.Капинос. М.: Дрофа, 2009, предназначена для учащихся 7 класса.

Программа элективного курса «Пиши грамотно» актуальна для учащихся, так как формирование орфографической зоркости, пунктуационной грамотности, навыков конструирования текста, практическое использование лингвистических знаний и умений важно для повышения уровня грамотности учащихся, для последующей подготовки к экзаменам и для дальнейшей деятельности, успех которой невозможен без хорошего знания русского языка.

**Цели программы:** вызвать интерес к предмету, создать условия для учебно-исследовательской и проектной деятельности обучающихся, а также их самостоятельной работы.

### 1.Общая характеристика элективного (учебного) курса «Пиши грамотно».

Известно, что курс русского языка 7 класса вызывает наибольшие трудности у школьников в усвоении. Школьникам трудна орфография причастий (наличие общих признаков у прилагательных и причастий и неумение разграничивать их приводят к устойчивым ошибкам в написании Н и НН в суффиксах причастий и прилагательных), наречий (поскольку написание многих наречий не подчиняется общим правилам), частиц (так как правильность их написания во многом определяется умением учеников приводить в систему знания о частях речи; правила написания частиц НЕ и НИ не отличаются достаточной четкостью) и т.д. В связи с наличием общих признаков у причастий и деепричастий сложно для восприятия семиклассников обособление причастных и деепричастных оборотов.

Кроме того необходимо учитывать, что темы курса 5-6 классов («Существительное», «Прилагательное», «Глагол») изучаются неоднократно, начиная с начальных классов, а с темами 7-го класса школьники знакомятся впервые и их изучение не повторяется в системе в последующих классах. Это диктует необходимость постоянного возвращения на уроках к ранее (в этом же году) изученному с целью обработки умений и навыков, чему будет способствовать и программа элективного курса «Пиши грамотно».

Поэтому главной задачей курса станет необходимость обобщить и углубить полученные ранее знания по правописанию; совершенствовать орфографическую и пунктуационную грамотность учащихся; активизировать внимание учащихся к собственной письменной речи; обеспечить практическое использование полученных знаний и умений на уроках русского языка и литературы; способствовать развитию речи и мышления учащихся на межпредметной основе.

С учетом современных требований к умениям и навыкам усилена практическая направленность. Осмысленному, целенаправленному применению знаний способствует прием графического объяснения написанного, то есть графическое выражение хода размышлений учащихся. Использование таких форм работы, как тестирования, перфокарты, творческого списывания, выборочного списывания. Особое место на занятиях отводится составлению связного рассказа на лингвистическую тему (составить связный рассказ о роли причастия в словосочетании; о правиле написания Н, НН в суффиксах полных страдательных причастий прошедшего времени и прилагательных, образованных от глаголов, и т.д.). Учитывать учащихся давать аргументированную оценку ответа товарища, что воспитывает и уважительное отношение к одноклассникам. Расширять словарный запас учащихся – тоже задача курса.

Формы проведения занятий: Лекция, практикумы, работа со словарями, библиотечный час, деловая игра, тестирование.

Приемы, формы и методы работы определяются задачами курса и его содержанием. Так как прочные умения и навыки закладываются при лингвистическом моделировании по орфографическому и пунктуационному правилу, оптимальном сочетании индивидуальной, групповой и коллективной деятельности учащихся при освоении правописания и овладении культурой речи, то возрастает роль взаимо- и самообучения школьников. Этому способствуют такие активные формы работы, как практикумы, семинары, коллоквиумы, лабораторные занятия, зачеты. Творческие способности учащихся развиваются при решении и составлении лингвистических задач, понимании чужого текста, создании собственных высказываний, построений таблиц и схем. При этом максимально учитываются интересы учащихся, возможности и способности их, индивидуальный темп продвижения. Материал для упражнений подобран с учетом ранее изученного, но обогащен и усложнен в понятийном отношении, расширена тематика, повышен уровень сложности используемых текстов.

Виды контроля: Уровень подготовки учащихся определяется по результатам письменных работ, устных сообщений и высказываний. При оценивании письменных работ используются нормативные документы: «Оценка знаний, умений и навыков по русскому языку» и «Современные критерии и нормативы оценки знаний, умений и навыков учащихся». На заключительном занятии подводятся итоги изучения элективного курса (по разделам). Учащиеся получают итоговые результаты индивидуального рейтинга (по балльной системе).

## **2. Место элективного курса «Пиши грамотно» в базисном учебном (образовательном) плане**

Федеральный базисный (образовательный) учебный план для образовательных учреждений Российской Федерации предусматривает изучение русского языка на этапе основного общего образования в объеме 35 часов.

## **3. Ценностные ориентиры содержания элективного курса «Пиши грамотно».**

Элективный курс рассчитан на учащихся 7 класса общеобразовательной школы. Он дополняет программу русского языка 5-7 классов, корректирует ее в соответствии с требованиями и моделями заданий ГИА. Данный курс обеспечивает понимание системы знаний о языке, формирует стабильные навыки владения языком и совершенствование речевой культуры.

Темы элективного курса соотносятся как с основными разделами школьной программы изучения русского языка, так и с заданиями контрольно-измерительных материалов ГИА.

На занятиях курса предусматривается теоретическая часть (повторение правил, изучение трудных случаев правописания, определение этапов создания текста) и практическая часть (выполнение различных упражнений, помогающих сформировать языковую, лингвистическую и коммуникативную компетентности; закрепить знания орфографических и пунктуационных правил, приобрести устойчивые навыки).

Учащиеся 7 класса недостаточно владеют как теоретическими знаниями, так и практическими навыками, поэтому на занятиях предусмотрено повторение орфографии и пунктуации, кроме этого несколько часов отведено на разбор различных видов ошибок: грамматических, речевых и фактических. Особое внимание уделяется подготовке к ГИА учащихся, их мотивированности к самостоятельной учебной работе. Это предполагает все более широкое использование тестирования, изложения (подробного и сжатого) и сочинения.

## **4. Требования к результатам освоения программы элективного (учебного) курса по русскому языку.**

**Личностными результатами** изучения предмета «Русский язык» являются следующие умения и качества:

- чувство прекрасного – умение *чувствовать* красоту и выразительность речи, *стремиться* к совершенствованию собственной речи;
- *любовь и уважение* к Отечеству, его языку, культуре;
- *устойчивый познавательный интерес* к чтению, к ведению диалога с автором текста; *потребность* в чтении;

– *интерес* к письму, к созданию собственных текстов, к письменной форме общения;

– *интерес* к изучению языка;

– *осознание* ответственности за произнесённое и написанное слово.

Средством достижения этих результатов служат тексты учебников, вопросы и задания к ним, проблемно-диалогическая технология, технология продуктивного чтения.

**Метапредметными результатами** изучения курса «Русский язык» является формирование универсальных учебных действий (УУД).

*Регулятивные УУД:*

– самостоятельно *формулировать* проблему (тему) и цели урока; способность к целеполаганию, включая постановку новых целей;

– самостоятельно анализировать условия и пути достижения цели;

– самостоятельно *составлять план* решения учебной проблемы;

– *работать* по плану, сверяя свои действия с целью, *прогнозировать, корректировать* свою деятельность;

– в диалоге с учителем *вырабатывать* критерии оценки и *определять* степень успешности своей работы и работы других в соответствии с этими критериями.

Средством формирования регулятивных УУД служат технология продуктивного чтения и технология оценивания образовательных достижений (учебных успехов).

*Познавательные УУД:*

– самостоятельно *вычитывать* все виды текстовой информации: фактуальную, подтекстовую, концептуальную; адекватно *понимать* основную и дополнительную информацию текста, воспринятого *на слух*;

– *пользоваться* разными видами чтения: изучающим, просмотровым, ознакомительным;

– *извлекать* информацию, представленную в разных формах (сплошной текст; несплошной текст – иллюстрация, таблица, схема);

– владеть различными видами *аудирования* (выборочным, ознакомительным, детальным);

– *перерабатывать и преобразовывать* информацию из одной формы в другую (составлять план, таблицу, схему);

– *излагать* содержание прочитанного (прослушанного) текста подробно, сжато, выборочно;

– *пользоваться* словарями, справочниками;

– *осуществлять* анализ и синтез;

– *устанавливать* причинно-следственные связи;

– *строить* рассуждения.

Средством развития познавательных УУД служат тексты учебника и его методический аппарат; технология продуктивного чтения.

### **Коммуникативные УУД:**

- *учитывать* разные мнения и стремиться к координации различных позиций в сотрудничестве;
- *уметь* формулировать собственное мнение и позицию, аргументировать её и координировать её с позициями партнёров в сотрудничестве при выработке общего решения в совместной деятельности;
- *уметь* устанавливать и сравнивать разные точки зрения прежде, чем принимать решения и делать выборы;
- *уметь* договариваться и приходить к общему решению в совместной деятельности, в том числе в ситуации столкновения интересов;
- *уметь* задавать вопросы необходимые для организации собственной деятельности и сотрудничества с партнёром;
- *уметь* осуществлять взаимный контроль и оказывать в сотрудничестве необходимую взаимопомощь;
- *осознавать* важность коммуникативных умений в жизни человека;
- *оформлять* свои мысли в устной и письменной форме с учётом речевой ситуации; *создавать* тексты различного типа, стиля, жанра;
- *оценивать* и редактировать устное и письменное речевое высказывание;
- *адекватно использовать* речевые средства для решения различных коммуникативных задач; владеть монологической и диалогической формами речи, различными видами монолога и диалога;
- *высказывать* и *обосновывать* свою точку зрения;
- *слушать* и *слышать* других, пытаться принимать иную точку зрения, быть готовым корректировать свою точку зрения;
- *выступать* перед аудиторией сверстников с сообщениями;
- *договариваться* и приходить к общему решению в совместной деятельности;
- *задавать вопросы*.

### **Предметными результатами** изучения курса «Русский язык» является сформированность следующих умений:

- *по орфоэпии*: правильно произносить употребительные слова изученных частей речи;
- *по лексике*: пользоваться разными видами словарей;
- *по морфемике и словообразованию*: производить морфемный и словообразовательный разбор наречий и деепричастий; образовывать новые слова с помощью характерных для изученных частей речи способов словообразования;
- *по морфологии*: давать определения изученных частей речи; производить морфологический разбор изученных частей речи; различать омонимичные формы разных частей речи;
- *по синтаксису*: образовывать словосочетания с наречием и деепричастием в качестве одного из компонентов; выполнять разбор словосочетаний; составлять предложения с разными видами обстоятельств; составлять предложения с разными способами связи между частями;

– *по орфографии*: находить изученные орфограммы в словах и между словами, правильно писать слова с изученными орфограммами; обосновывать выбор написания; находить и исправлять орфографические ошибки; правильно писать изученные в 7-м классе слова с непроверяемыми написаниями;

– *по пунктуации*: находить смысловые отрезки, пунктуационно правильно оформлять предложения изученных типов; обосновывать место и выбор знака препинания; находить и исправлять пунктуационные ошибки;

– *по связной речи, чтению и работе с информацией*: составлять предложения с учётом текстообразующих свойств изученных групп слов; использовать синонимику предложений с деепричастными оборотами и сложноподчиненных предложений, стилистически обоснованно использовать предлоги, союзы; использовать частицы в стилистических целях; находить в тексте языковые средства, характерные для публицистического стиля речи; осознанно и бегло читать тексты публицистического стиля.

## **5. Планируемые результаты изучения элективного (учебного) курса «Пиши грамотно».**

### **Речь и речевое общение**

#### **Выпускник научится:**

- использовать различные виды монолога (повествование, описание, рассуждение; сочетание разных видов монолога) в различных ситуациях общения;
- использовать различные виды диалога в ситуациях формального и неформального, межличностного и межкультурного общения;
- соблюдать нормы речевого поведения в типичных ситуациях общения;
- оценивать образцы устной монологической и диалогической речи с точки зрения соответствия ситуации речевого общения, достижения коммуникативных целей речевого взаимодействия, уместности использованных языковых средств;
- предупреждать коммуникативные неудачи в процессе речевого общения.

#### **Выпускник получит возможность научиться:**

- выступать перед аудиторией с небольшим докладом; публично представлять проект, реферат; публично защищать свою позицию;
- участвовать в коллективном обсуждении проблем, аргументировать собственную позицию, доказывать её, убеждать;
- понимать основные причины коммуникативных неудач и объяснять их.

### **Правописание: орфография и пунктуация**

#### **Выпускник научится:**

- соблюдать орфографические и пунктуационные нормы в процессе письма (в объёме содержания курса);
- объяснять выбор написания в устной форме (рассуждение) и письменной форме (с помощью графических символов);
- обнаруживать и исправлять орфографические и пунктуационные ошибки;
- извлекать необходимую информацию из орфографических словарей и справочников; использовать её в процессе письма.

**Выпускник получит возможность научиться:**

- демонстрировать роль орфографии и пунктуации в передаче смысловой стороны речи;
- извлекать необходимую информацию из мультимедийных орфографических словарей и справочников по правописанию; использовать эту информацию в процессе письма.

**6. Содержание программы элективного (учебного) курса по русскому языку в 7 классе.**

Программа курса состоит из **трудных тем по орфографии.**

**Орфография.**

Буквы а и о в корне -кас- — -кос-. Буквы а и о в корне -гар- — -гор-. Буквы а и о в корне -зар- — -зор-. Правописание чередующихся гласных о и а в корнях -лож- -лаг, -рос- -раст-, -мак- --мок-, -равн---ровн и др..

Правописание гласных и согласных в приставках; буквы з и с на конце приставок. Буквы ы и и после приставок. Гласные в приставках пре- и при-.

Буквы ё и о после шипящих в корне. Буквы ы и и после ц.

**Имя прилагательное.** Не с прилагательными. Буквы о и е после шипящих и ц в суффиксах прилагательных. Одна и две буквы н в суффиксах прилагательных.

**Глагол.** Правописание гласных в суффиксах глагола.

**Причастие.** Гласные в суффиксах страдательных причастий настоящего времени. Сострадательные причастия прошедшего времени. Гласные перед **н** в полных и кратких страдательных причастиях. Одна и две **н** в суффиксах страдательных причастий прошедшего времени.



Одна буква **н** в отглагольных прилагательных. Одна и две **н** в суффиксах кратких страдательных причастий и в кратких отглагольных прилагательных. Морфологический разбор причастия. Слитное и раздельное написание **не** с причастиями Буквы **е** и **ё** после шипящих в суффиксах страдательных причастий прошедшего времени.

### **Деепричастие**

Деепричастный оборот. Запятыя при причастном обороте. Раздельное написание **не** с деепричастиями. Правописание суффиксов деепричастия.

### **Наречие**

Степени сравнения наречий. Слитное и раздельное написание **не** с наречиями на **-о** и **-е**. Буквы **е** и **и** в приставках **не** и **ни** отрицательных наречий. Одна и две **н** в наречиях на **-о** и **-е**. Буквы **о** и **е** после шипящих на конце наречий. Буквы **о** и **а** на конце наречий. Дефис между частями слова в наречиях. Слитное и раздельное написание приставок в наречиях, образованных от существительных и количественных числительных.

### **Союз**

Союзы сочинительные и подчинительные. Запятая между простыми предложениями в союзном сложном предложении. Сочинительные союзы. Подчинительные союзы. Слитное написание союзов **также**, **тоже**, **чтобы**.

### **Частица**

Разряды частиц. Формообразующие частицы. Смысловые частицы. Раздельное и дефисное написание частиц. Отрицательные частицы **не** и **ни**. Различение частицы **не** и приставки **не-**. Частица **ни**, приставка **ни-**, союз **ни... ни**.

### **Междометие**

Дефис в междометиях. Знаки препинания при междометиях.

**Синтаксис и пунктуация.** Простое и сложное предложение, знаки препинания и признаки. Обособленные определения. Обособленные обстоятельства. Выделительные знаки препинания при обособленных второстепенных членах предложения.

**Классификация ошибок.** Однотипные и негрубые ошибки. Речевые и грамматические ошибки.

## 7. Особенности системы оценки элективного (учебного ) предмета .

### Оценка устных ответов учащихся

Устный опрос является одним из основных способов учёта знаний учащихся по русскому языку. Развёрнутый ответ ученика должен представлять собой связное, логически последовательное сообщение на заданную тему, показывать его умения применять правила, определения в конкретных случаях. При оценке ответа ученика надо руководствоваться следующими критериями, учитывать: 1) полноту и правильность ответа; 2) степень осознанности, понимания изученного; 3) языковое оформление ответа.

Ответ на теоретический вопрос оценивается по традиционной пятибалльной системе.

Отметка «5» ставится, если ученик: 1) полно излагает изученный материал, даёт правильное определение понятий; 2) обнаруживает понимание материала, может обосновать свои суждения, применить знания на практике, привести самостоятельно составленные примеры; 3) излагает материал последовательно и правильно с точки зрения норм литературного языка.

Отметка «4» ставится, если ученик даёт ответ, удовлетворяющий тем же требованиям, что и для отметки «5», но допускает 1-2 ошибки, которые сам же и исправляет, и 1-2 недочёта в последовательности и языковом оформлении излагаемого.

Отметка «3» ставится, если ученик обнаруживает знание основных положений данной темы, но 1) излагает материал неполно и допускает неточности в определении понятий или формулировке правил; 2) не умеет достаточно глубоко и доказательно обосновать свои суждения и привести свои примеры; 3) излагает материал непоследовательно и допускает ошибки в языковом оформлении излагаемого.

Отметка «2» ставится, если ученик обнаруживает незнание большей части соответствующего материала, допускает ошибки в формулировке определений и правил, искажающие их смысл, беспорядочно и неуверенно излагает материал.

## **8. Учебно-методическое и материально-техническое обеспечение образовательного процесса.**

1. Русский язык. Карточки-задания. 7 класс Ларионова Л. Г.
2. Русский язык. Тематические тесты. 7 класс Каськова И.А.
3. М.Т.Баранов, Т.А.Ладыженская, Л.А.Тростенцова. Русский язык, 7 класс. –М.: Просвещение, 2014.
- 4 .С.И.Львова, В.В.Львов. Русский язык, 5-7 класс. - М.: Мнемозина, 2008.
5. М.М.Разумовская, С.И.Львова, В.И.Капинос. Русский язык, 5-7 класс. -М.: Дрофа, 2009.
6. Русский язык. Диагностические работы. 7 класс. Соловьева Н.Н.
7. Русский язык. Дидактические материалы. 7 клас. с Тростенцова Л.А., Ладыженская Т.А., Стракевич М.М.
8. Тестовые задания по русскому языку. 7 класс Богданова Г.А.
9. Тесты по русскому языку. 7 класс. К учебнику М.Т. Баранова М.Т. и др. «Русский язык. 7 класс». В 2-х частях Селезнева Е.В.